



GOVERNO MUNICIPAL
CASCADEL
Secretaria de Saúde
www.fatooufakecascavel.com.br
Call Center 3096-9090

BOLETIM

Coronavírus

Atualizado em 13 de agosto às 12h

5.502

Casos CONFIRMADOS

Recuperados	5.221	94,8%
Em Isolamento Domiciliar	119	2,1%
Internamento em UTI	23	0,4%
Internamento em Enfermarias	27	0,4%
Óbitos	112	2%

CASOS ATIVOS COM SARS-CoV-2: 169 pacientes

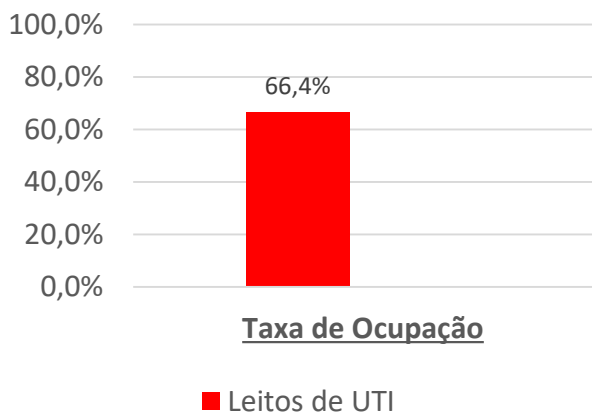
51

Casos Suspeitos em Monitoramento - SRAG

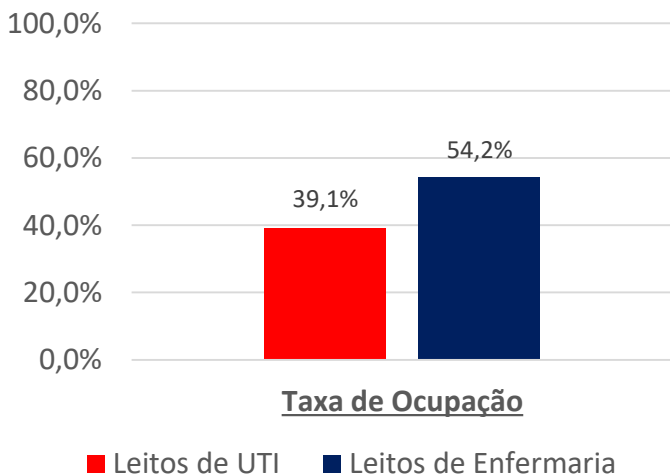
Internamento em UTI	12	23,5%
Internamento em Enfermaria	39	76,5%
Óbitos	00	00

Taxa de Ocupação Hospitalar em CASCADEL

Leitos de UTI Adulto
(Públicos e Privados)



Leitos Exclusivos para COVID19



Taxa de Letalidade: 2%



TOTAL DE CASOS

5.502

TOTAL DE RECUPERADOS

5.221

NOVOS CASOS

67 CASOS

NOVOS RECUPERADOS

18 CASOS

TOTAL DE ÓBITOS

112 CASOS

NOVOS ÓBITOS

01 CASO

Atualização de óbitos:

- Sexo feminino, 35 anos, prontuário ainda em investigação sobre comorbidades, óbito em 08/08 em Hospital Público em Cascavel;



Leitos de UTI Adulto

(Em Cascavel – Público e Privado)

HOSPITAL	LEITOS UTI	OCUPADOS	LIVRES
HUOP	49	32	17
Hospital de Retaguarda	14	05	09
UOPECCAN	08	06	02
CEONC	05	05	00
Hospital do Coração	11	11	00
Hospital Dr. Lima	08	08	00
Hospital Policlínica	19	12	07
Hospital São Lucas	20	10	10
TOTAL	134	89	45
TAXA DE OCUPAÇÃO		66,4%	

- Não significada que todos os pacientes que ocupam esses leitos são **RESIDENTES** de Cascavel, pacientes de outras cidades podem estar ocupando estes leitos.
- As informações são de responsabilidade dos Hospitais, que atualizam a SESAU até as 10h da manhã de cada dia.



Leitos de UTI COVID Exclusivos em Cascavel - SUS

HOSPITAL	UTI	OCUPADOS	LIVRES
HUOP	30	13	17
Hospital de Retaguarda	14	05	09
Hospital São Lucas/FAG	02	00	02
TOTAL	46	18	28
TAXA DE OCUPAÇÃO		39,1%	

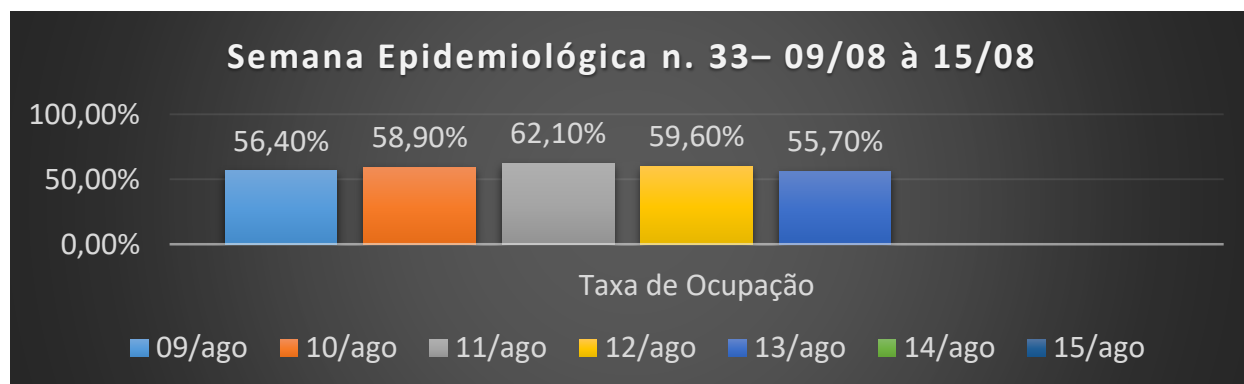
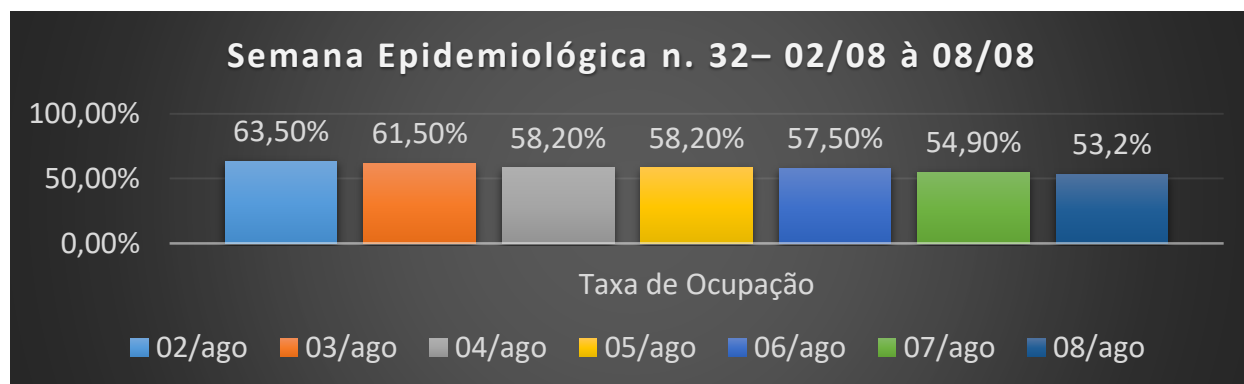
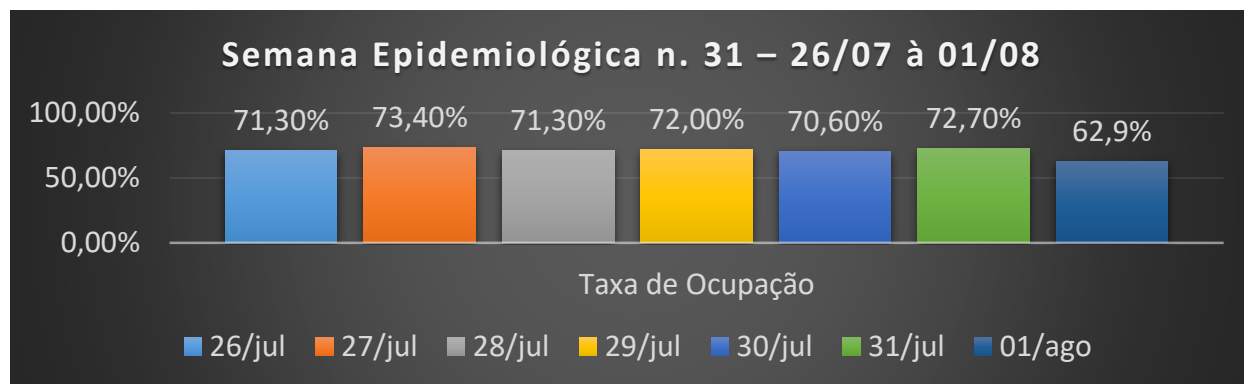
HOSPITAL	ENFERMARIA	OCUPADOS	LIVRES
HUOP	27	14	13
Hospital de Retaguarda	28	16	12
Hospital São Lucas/FAG	04	02	02
TOTAL	59	32	27
TAXA DE OCUPAÇÃO		54,2%	

- Não significada que todos os pacientes que ocupam esses leitos são **RESIDENTES** de Cascavel, pacientes de outras cidades podem estar ocupando estes leitos.
- As informações são de responsabilidade da 10ª Regional de Saúde/ Macro Regulação de Leitos/ SESA;



Leitos de UTI COVID

Taxa de Ocupação na Macrorregião Oeste





RECURSOS HUMANOS

Indicador	Quantidade
Servidores afastados com 02 patologias ou mais	178
Servidores afastados com mais de 60 anos	57
Servidores afastados com sintomas respiratórios ou confirmados para COVID-19	18
TOTAL	253
Outros Indicadores	Quantidade
Total de servidores já afastados pelo Call Center	600
Total de servidores já positivados para COVID-19	75
Servidores atualmente positivos para COVID-19	03
Servidores em tele trabalho	17
Servidores hospedados em Hotel	13