



Boletim Informativo COE COVID-19

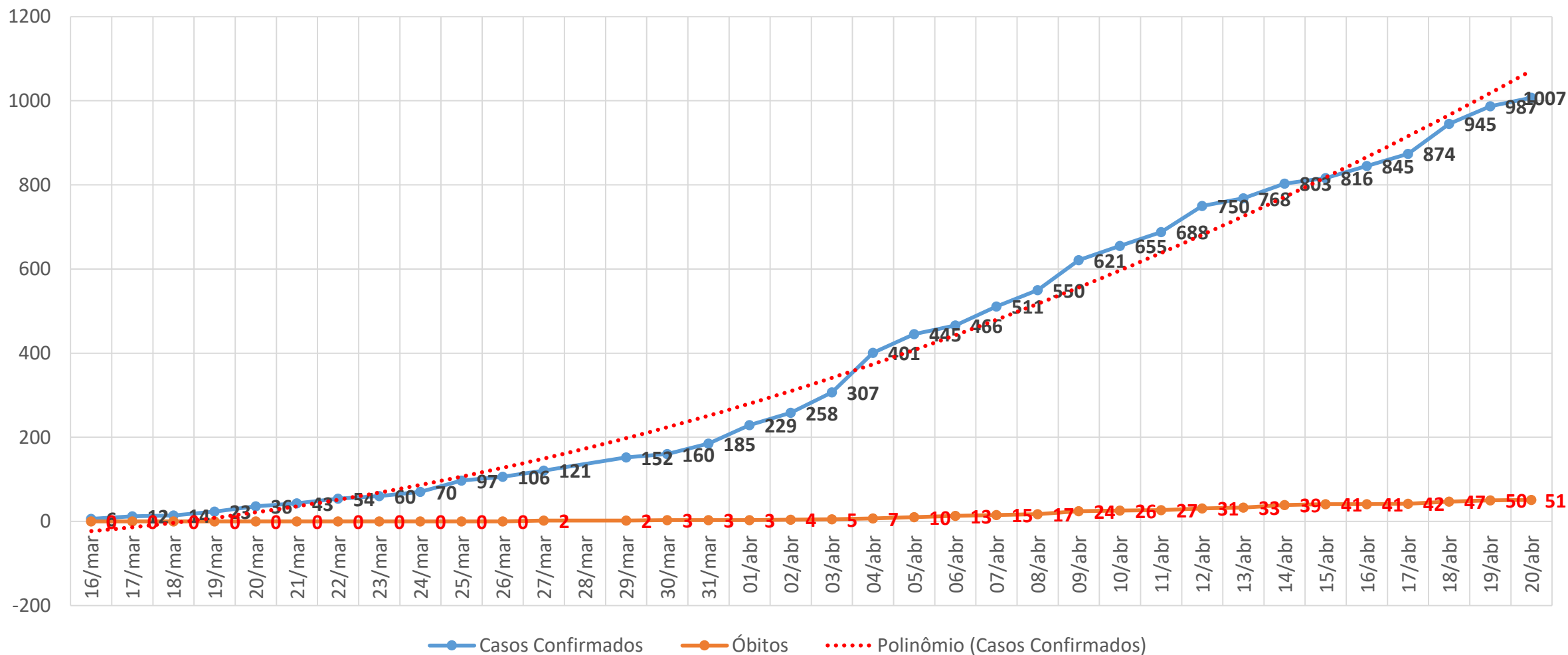
Secretaria Municipal da Saúde – SESAU

Departamento de Vigilância em Saúde – DVS

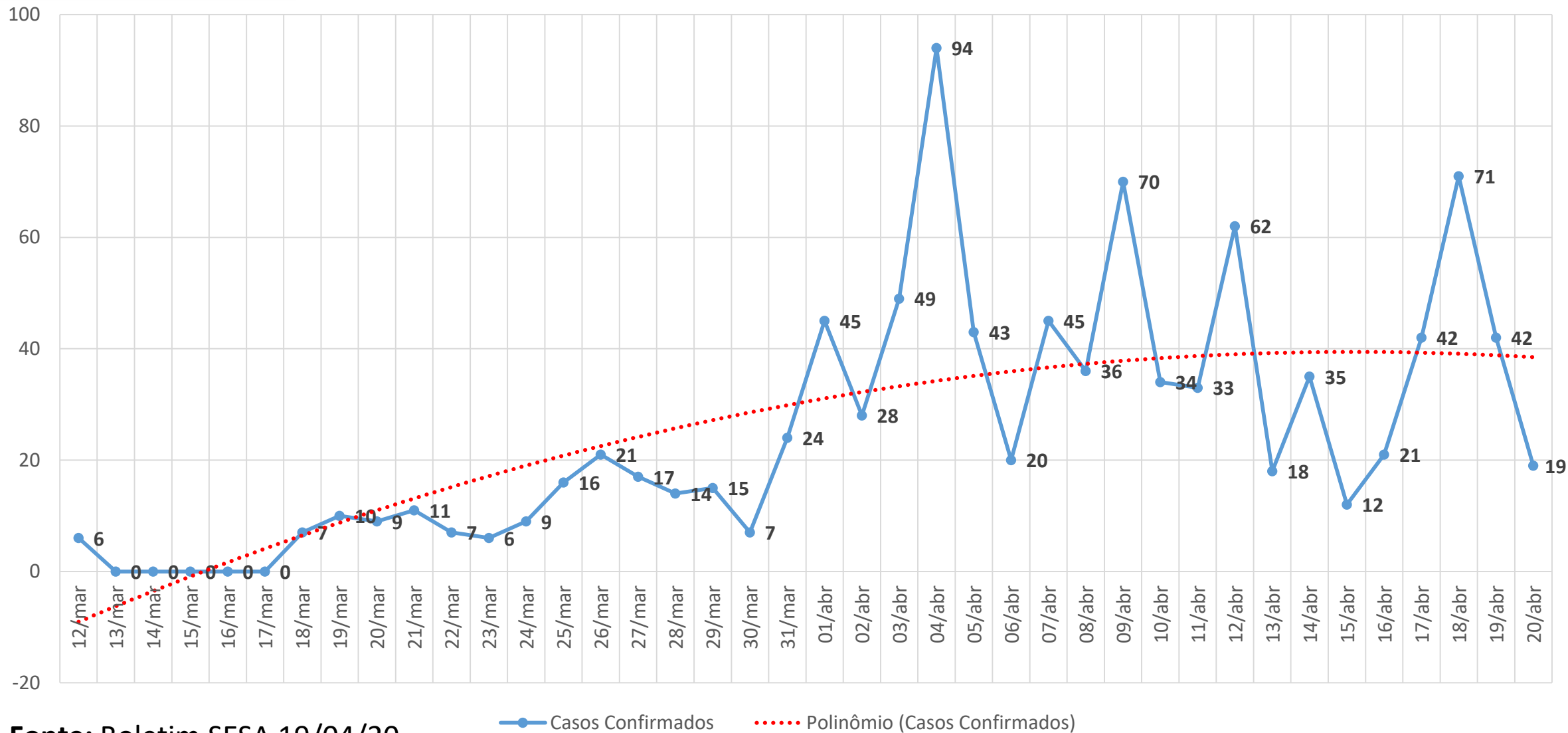
Centro de Operações em Emergências – COE

21/04/2020 – 12h

Casos Confirmados (acumulados) – Paraná



Casos Confirmados por dia – PARANÁ



Fonte: Boletim SESA 19/04/20

Coeficientes de Incidência e Mortalidade

| Município | População | Casos Confirmados | Óbitos | Coeficiente de Incidência por 1.000.000 hab | Coeficiente de Mortalidade por 1.000.000 hab |
|---------------|-----------|-------------------|--------|---|--|
| Curitiba | 1.933.000 | 369 | 09 | 190 | 4,6 |
| Londrina | 569.733 | 94 | 07 | 164,9 | 12,2 |
| Maringá | 423.666 | 41 | 05 | 96,7 | 11,8 |
| Ponta Grossa | 351.736 | 07 | 00 | 19,9 | 00 |
| Cascavel | 328.454 | 66 | 03 | 200,9 | 9,1 |
| Foz do Iguaçu | 258.532 | 38 | 00 | 146,9 | 00 |

Fonte: Informe Epidemiológico SESA – 20/04/20

Boletim Epidemiológico n. 11 – COE/MS

Coeficiente de Incidência Médio Nacional: 160

Coeficiente de Incidência Médio do Paraná: 76

Coeficiente de Mortalidade Médio Nacional: 10

Coeficiente de Mortalidade Médio do Paraná: 04

BOLETIM – NOVO CORONAVÍRUS

| INFORMAÇÃO | QUANTIDADE |
|---|------------|
| Casos POSITIVOS (com exame) | 66 |
| Casos SUSPEITOS em INVESTIGAÇÃO (aguardando exame) | 29 |
| Casos em MONITORAMENTO com sintomas (sem exame) | 445 |
| Casos DESCARTADOS (com exame) | 234 |
| Casos LIBERADOS (com alta do isolamento domiciliar) | 3.129 |



DATA: 21/04/2020

HORÁRIO: 12h

www.fatooufakecascavel.com.br

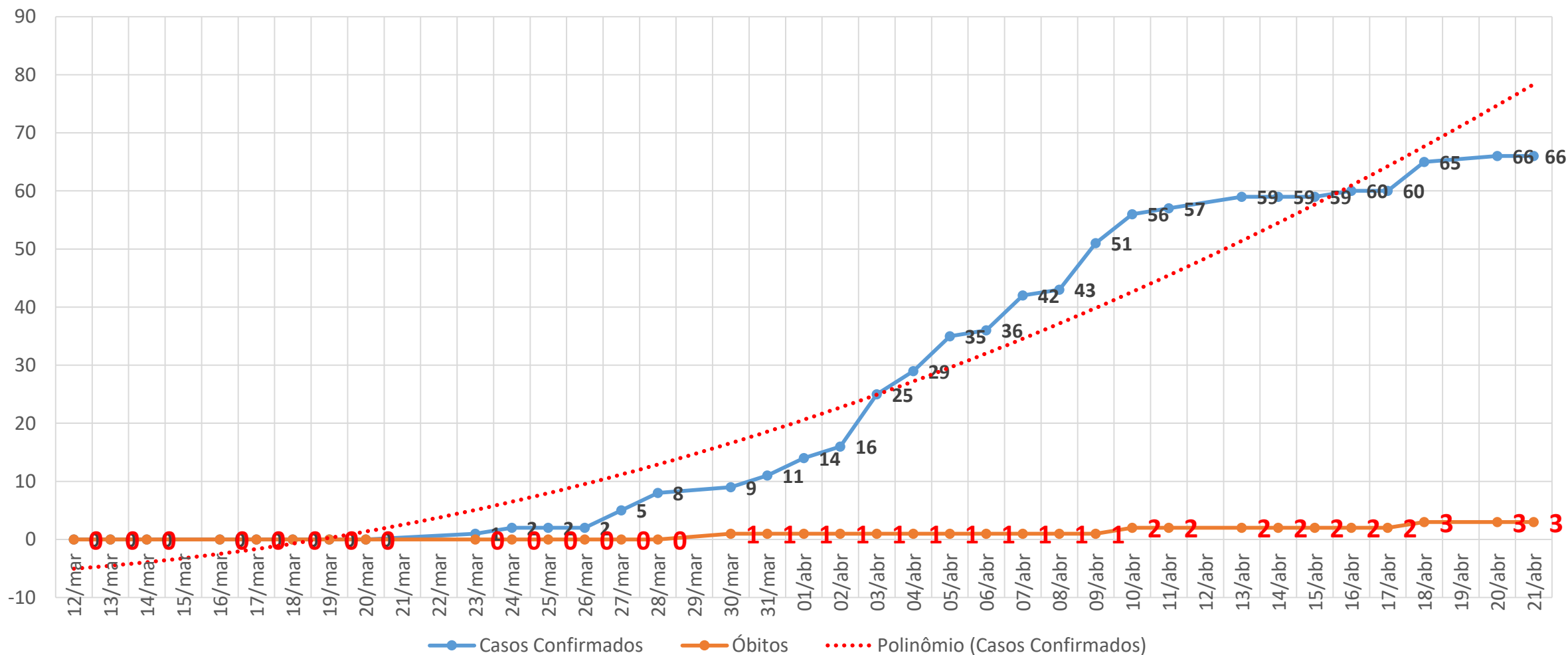
Call Center

Paciente suspeito com sintomas respiratórios
(45) 3096-9090

| Casos POSITIVOS | Número de Casos | % |
|--|-----------------|-------|
| Recuperados (alta do isolamento domiciliar) | 57 | 86,5% |
| Em internamento – Enfermaria (UPA/ Hospital) | 00 | -- |
| Em internamento – UTI | 02 | 3% |
| Em isolamento domiciliar | 04 | 6% |
| Óbitos | 03 | 4,5% |

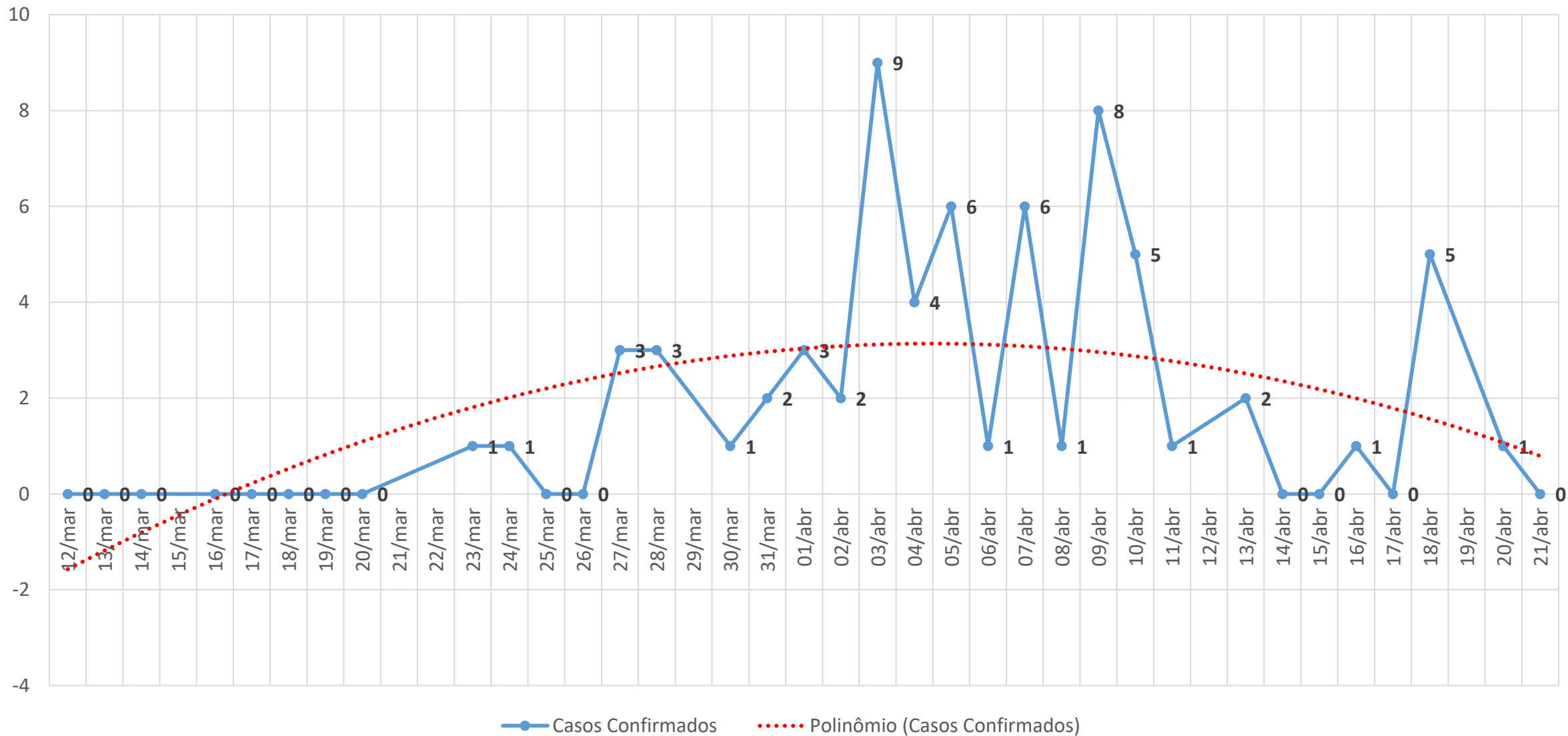
| Casos em INVESTIGAÇÃO (aguardando exame) | Número de Casos |
|--|-----------------|
| Recuperados (alta do isolamento domiciliar) | 00 |
| Em internamento – Enfermaria (UPA/ Hospital) | 11 |
| Em internamento - UTI | 06 |
| Em isolamento domiciliar | 07 |
| Óbitos (aguardando resultado de exame) | 04 |

Casos Confirmados (acumulados) – Cascavel/PR

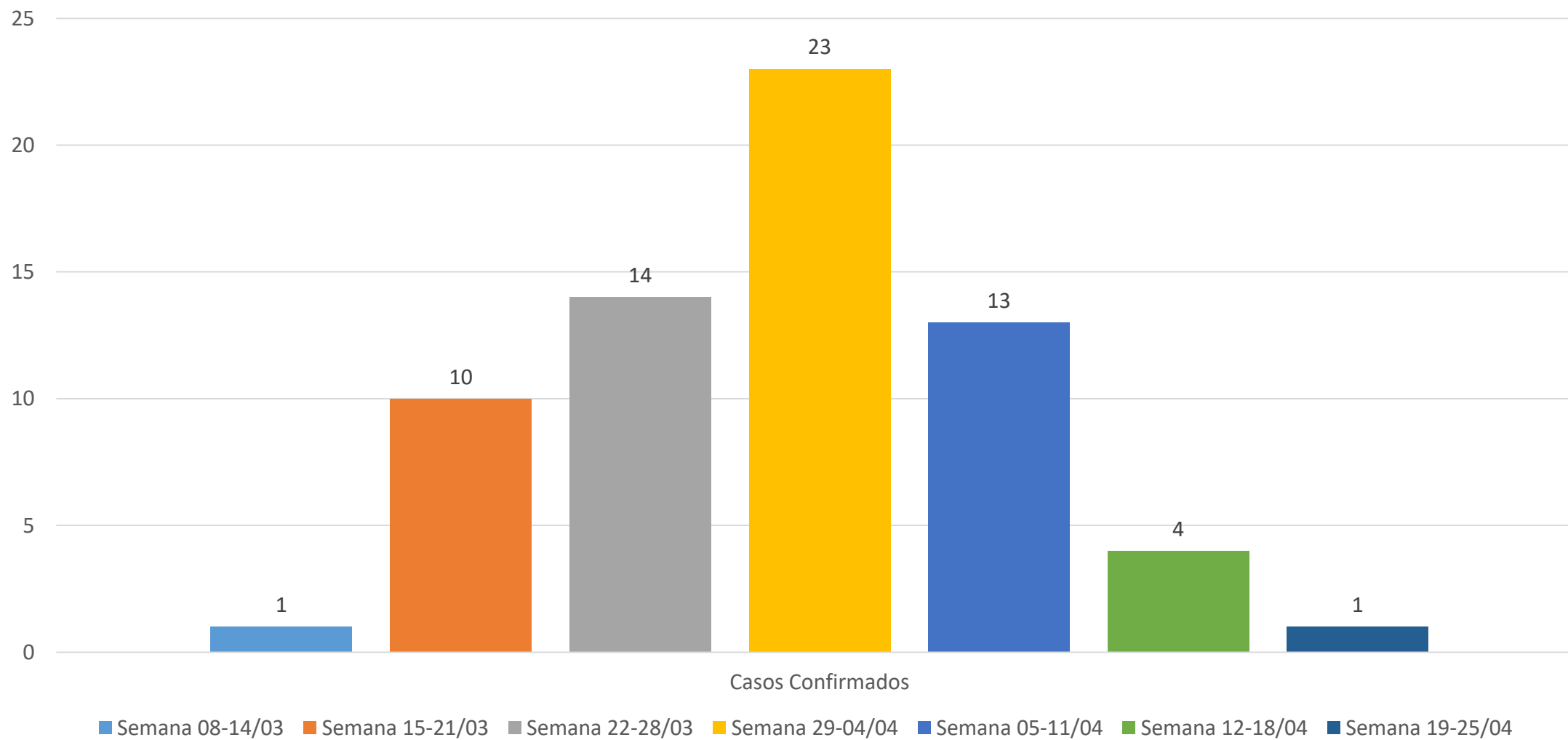


Taxa de Letalidade: 4,5%

Casos Confirmados por dia – Cascavel/PR

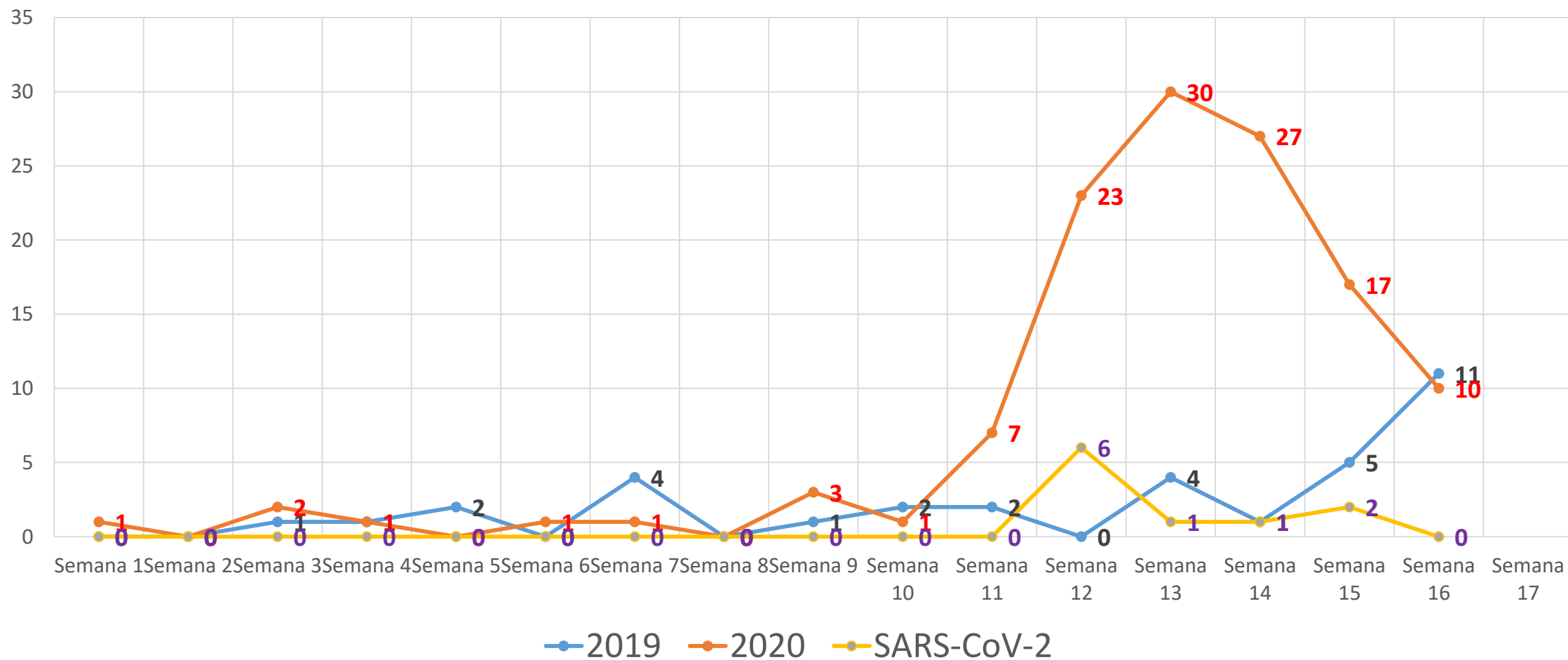


Casos Confirmados por data da NOTIFICAÇÃO por semana

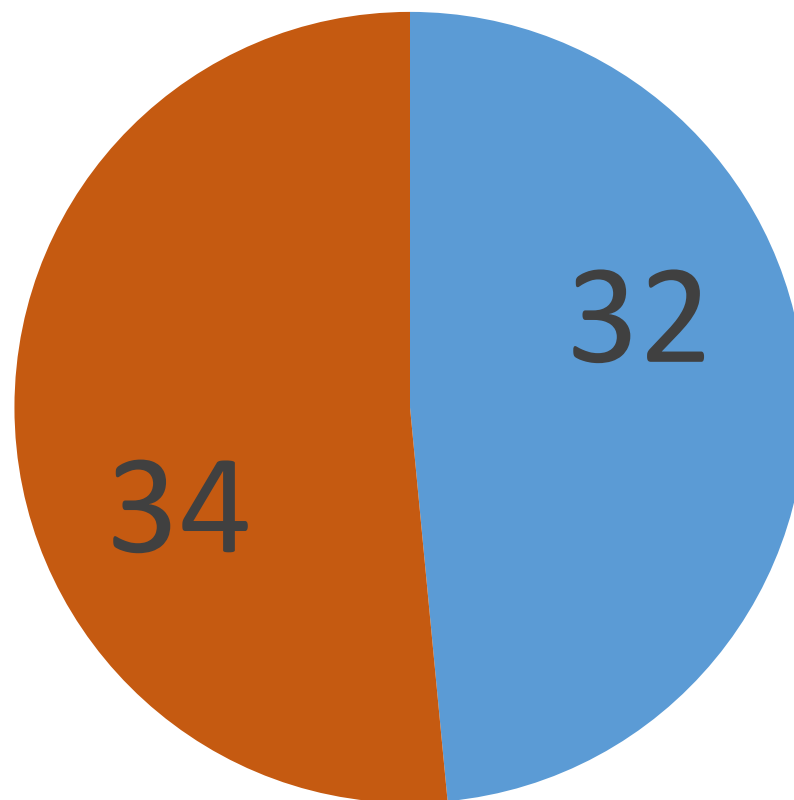


MONITORAMENTO DE SRAG

SÍNDROME RESPIRATÓRIA AGUDA GRAVE

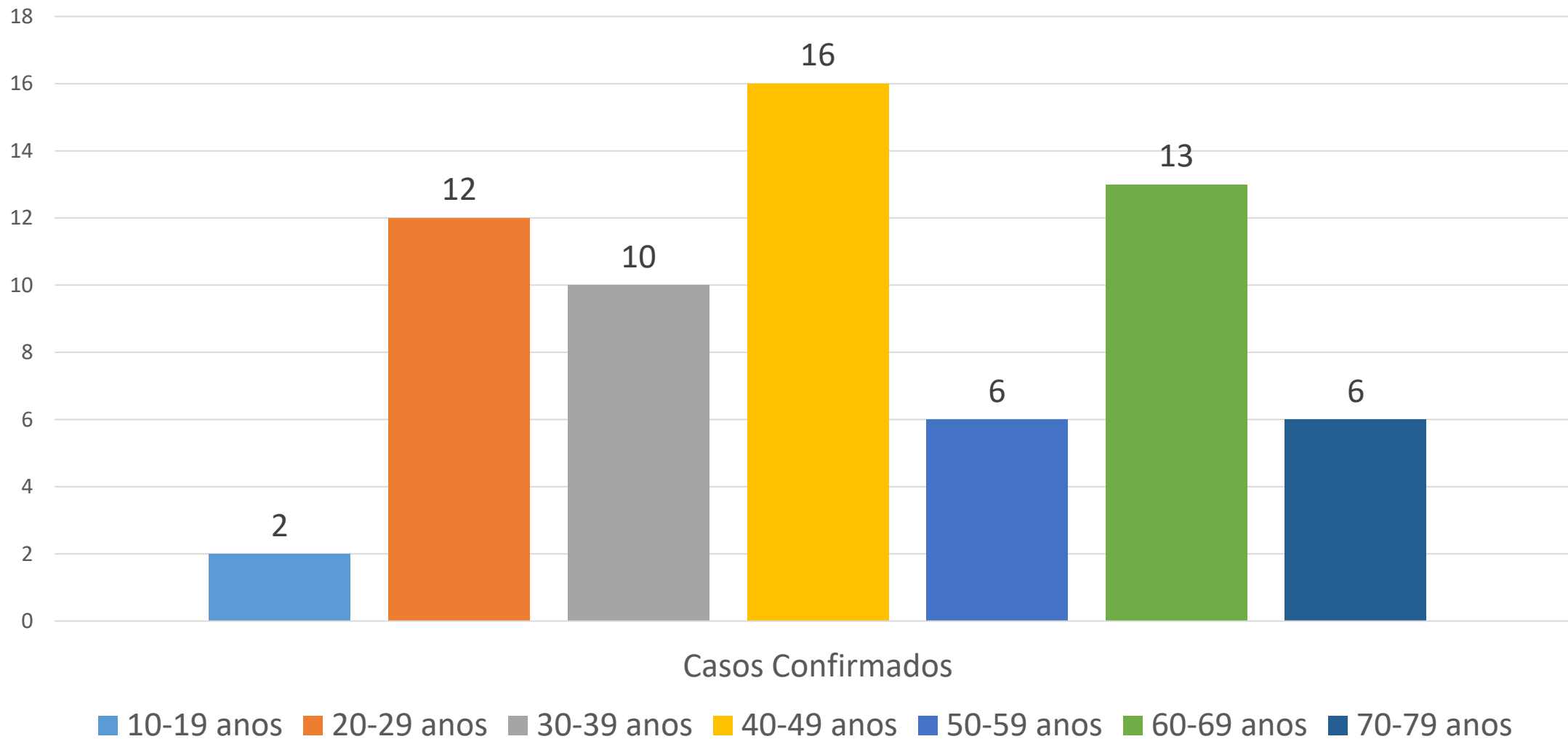


Casos Confirmados por Sexo



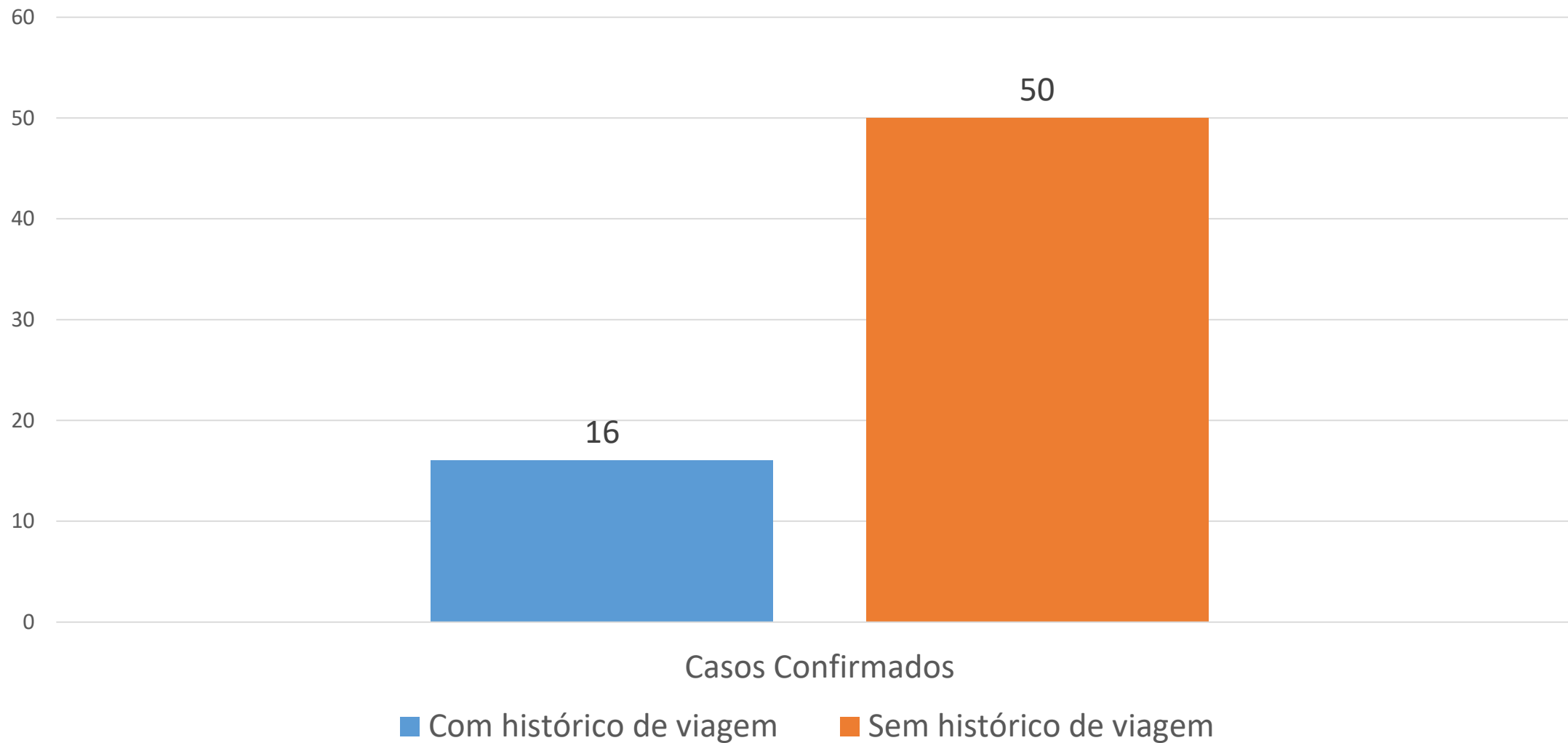
■ Masculino ■ Feminino

Casos Confirmados por Idade

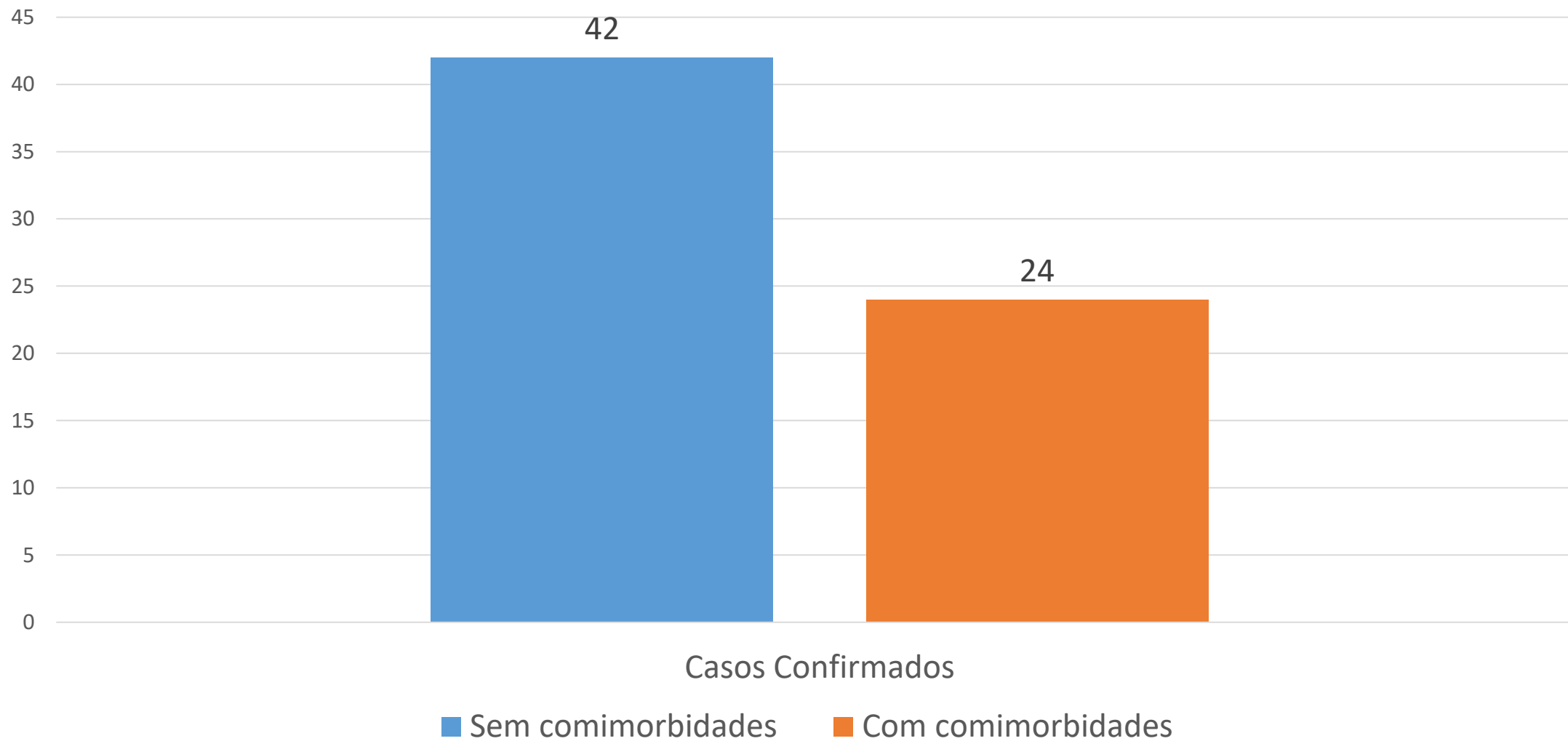


* 1 caso ainda não confirmado a idade.

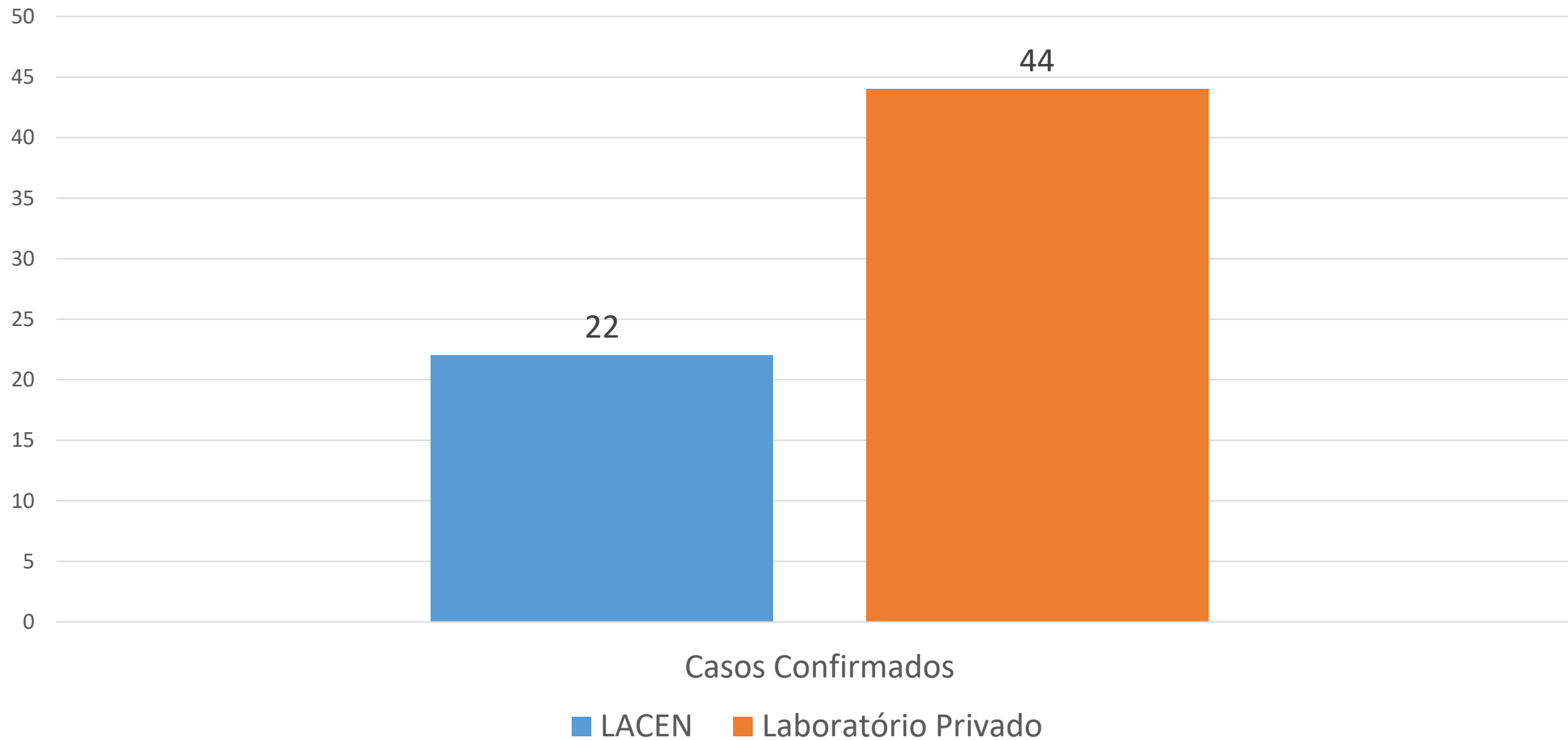
Casos Confirmados por Forma de Contaminação



Casos Confirmados com Doenças Associadas



Casos Confirmados por Laboratório




Casos Confirmados por Bairro

| Bairro | Total de Casos | Bairro | Total de Casos |
|------------------|----------------|---------------|----------------|
| Centro | 19 | Tropical | 01 |
| Country | 07 | Pacaembu | 01 |
| Parque São Paulo | 05 | Guarujá | 01 |
| Coqueiral | 03 | Rio do Salto | 01 |
| São Cristovão | 03 | Santa Cruz | 01 |
| Santa Felicidade | 03 | Universitário | 01 |
| Maria Luiza | 02 | Pioneiros | 01 |
| Cataratas | 02 | Claudete | 01 |
| Vila Tolentino | 02 | Floresta | 01 |
| Região do Lago | 02 | Interlagos | 01 |
| Cancelli | 02 | Alto Alegre | 01 |
| Cidade Verde | 01 | Presidente | 01 |
| Canadá | 01 | Periollo | 01 |
| Brasmadeira | 01 | | |

Estrutura de Leitos no PARANÁ Exclusivos para COVID-19

| Macro Região | Sede | Habitantes | Leitos UTI | Leitos Enfermaria |
|----------------|----------|------------|------------|-------------------|
| Macro Leste | Curitiba | 5.398.028 | 308 | 555 |
| Macro Noroeste | Maringá | 1.845.871 | 93 | 232 |
| Macro Norte | Londrina | 1.967.288 | 69 | 164 |
| Macro Oeste | Cascavel | 1.951.836 | 62 | 124 |

21/04/2020



Macro Leste possui 1 leito de UTI para cada 17.526 habitantes;

Macro Noroeste possui 1 leito de UTI para cada 19.848 habitantes;

Macro Norte possui 1 leito de UTI para cada 28.511 habitantes;

Macro Oeste possui 1 leito de UTI para cada 31.481 habitantes;

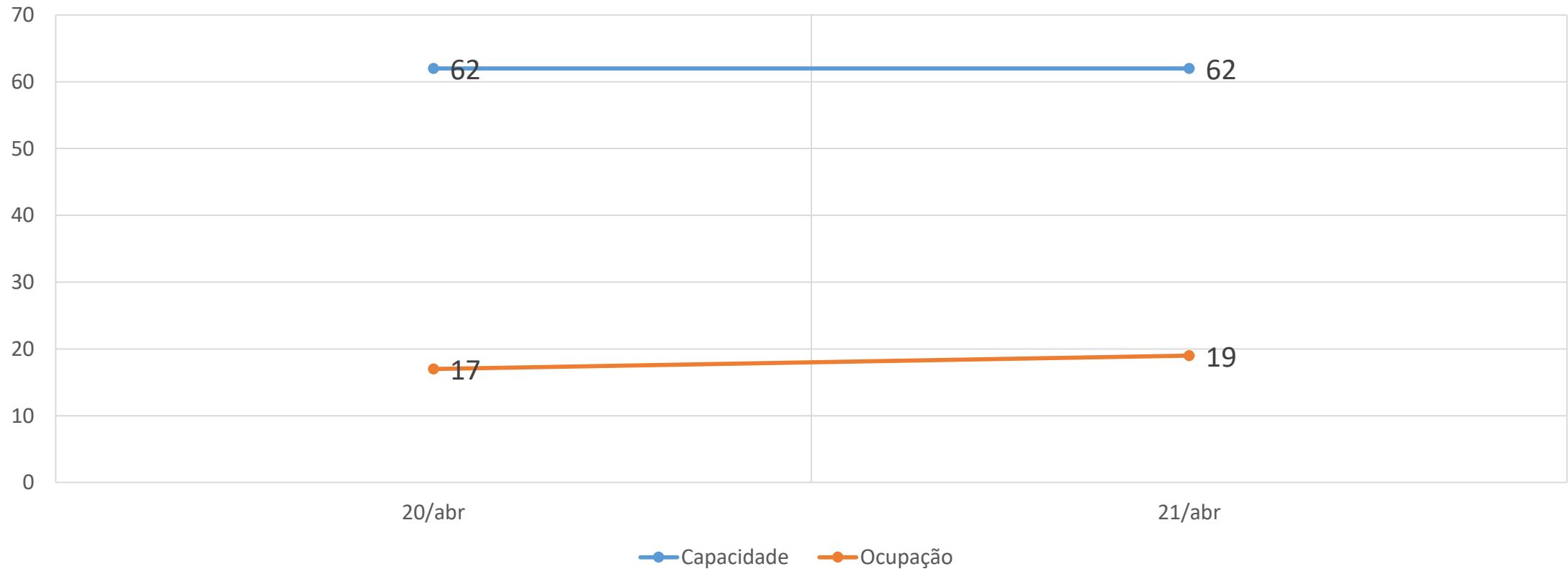
Monitoramento de Leitos para COVID-19

UTI e Enfermaria - ADULTO

| RS | Hospital | Município | Leitos UTI | Ocupação | Leitos Enfermaria | Ocupação |
|-------------------------|----------------------------|-------------------|------------|--------------|-------------------|--------------|
| 8ª RS | Hospital Regional | Francisco Beltrão | 05 | 01 | 07 | 03 |
| 8ª RS | Instituto São Lucas | Pato Branco | 02 | 01 | 08 | 00 |
| 8ª RS | Policlínica | Pato Branco | 02 | 00 | 07 | 00 |
| 9ª RS | Hospital Municipal | Foz do Iguaçu | 17 | 10 | 53 | 08 |
| 10ª RS | HUOP | Cascavel | 10 | 05 | 20 | 01 |
| 20ª RS | Hospital Moacir Micheletto | Assis | 10 | 00 | 18 | 05 |
| 20ª RS | HOESP | Toledo | 16 | 02 | 08 | 00 |
| TOTAL | | | 62 | 19 | 121 | 17 |
| TAXA DE OCUPAÇÃO | | | | 30,6% | | 14,1% |

Monitoramento de Leitos para COVID-19

Ocupação de Leitos de UTI Adulto para Covid-19



Monitoramento de Leitos para COVID-19

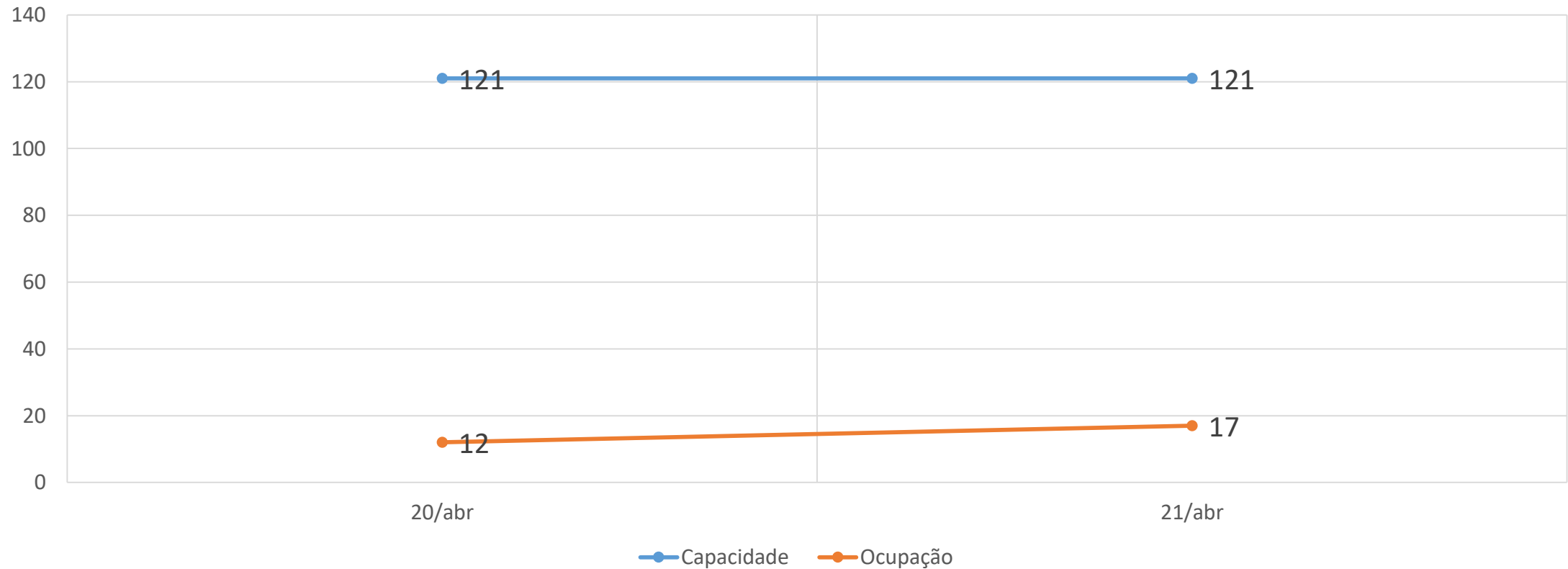
UTI e ENFERMARIA - PEDIATRIA

| RS | Hospital | Município | Leitos UTI Pediátrico | Ocupação | Leitos Enfermaria Pediátrico | Ocupação |
|-------------------------|-------------------|-------------------|--------------------------|------------|------------------------------------|------------|
| 8ª RS | Hospital Regional | Francisco Beltrão | 00 | 0 | 03 | 00 |
| 8ª RS | Policlínica | Pato Branco | 02 | 00 | 00 | 00 |
| TOTAL | | | 02 | 00 | 03 | 00 |
| TAXA DE OCUPAÇÃO | | | | 00% | | 00% |

Fonte: Macro Regulação de Leitos - 21/04/20 – 10h
População Macro Oeste: 1.951.836 habitantes

Monitoramento de Leitos para COVID-19

Ocupação de Leitos de Enfermaria para Covid-19



Plano de Contingência em Cascavel/PR

| | Leitos de UTI Adulto | Leitos de Enfermaria |
|-------------------------|----------------------|----------------------|
| HUOP | 20 | 10 |
| Hospital São Lucas/ FAG | 07 | 14 |
| Hospital do Coração | 12 | 30 |
| Hospital de Retaguarda | 10 | 28 |
| Hospital de Campanha | 00 | 59 |
| TOTAL | 49 | 141 |

Thiago Daross Stefanello

Secretário Municipal da Saúde - SESAU

Beatriz Tambosi

Diretora do Departamento de Vigilância em Saúde - DVS

Marly Ungareti

Gerente da Divisão de Vigilância Epidemiológica - VIEP

Rubens Griep

Coordenador do Setor de Análise em Saúde - ASIS

Coordenador do Centro de Operações em Emergência – COE/Cascavel-PR